
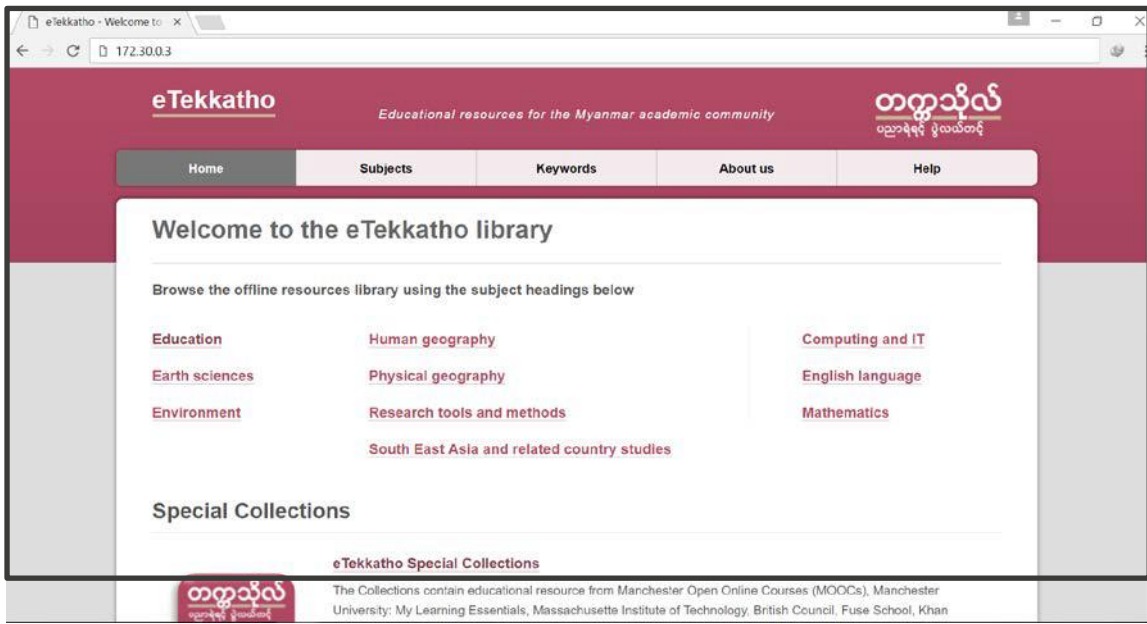


# လက်တော့ပ်နှင့် မိုဘိုင်းလ်ဖုန်း များမှဝင်ရောက်နည်း


- ၁။ လက်တော့ပ် (သို့) မိုဘိုင်းလ်ဖုန်းရှိ ဝိုင်ဖိုင် (Wi-Fi) ကိုဖွင့်ပါ။
- ၂။ ဝိုင်ဖိုင် ကွန်ယက် (Wi-Fi Network) တွင် BMWstudent ကိုရွေးပါ။ ပြီးလျှင် Connect ကိုနှိပ်ပါ။
- ၃။ Web Browser (Google Chrome, Firefox) (သို့) မိုဘိုင်းလ်ဖုန်းများတွင် သုံးနေကျ Web Browser ကိုဖွင့်ပါ။
- ၄။ ဝက်ဘ်ဆိုက်လိပ်စာ (Address Bar) ရိုက်ထည့်ရန်နေရာတွင် **172.30.0.3** ရိုက်ထည့်ပါ။



- ၅။ ပြီးလျှင် လက်တော့ပ်သုံးပါက Enter Key  ကိုနှိပ်ပါ။ မိုဘိုင်းလ်ဖုန်းသုံးပါက  Button ကိုနှိပ်ပါ။
- ၆။ eTekkatho Homepage ကိုအောက်ပါအတိုင်းတွေ့ရမည်။



# စာကြည့်တိုက်ရှိကွန်ပျူတာမှဝင်ရောက်နည်း

- ၁။ ကွန်ပျူတာရှိ Web Browser Google Chrome (သို့) Firefox ဖွင့်ပါ။ ပြီးလျှင် ဝက်ဘ်ဆိုက်လိပ်စာ (Address Bar) ရိုက်ထည့်ရန်နေရာတွင် **172.30.0.3** ရိုက်ထည့်ပါ (အထက်ပါ အဆင့် ၄ အတိုင်း)။
- ၂။ ပြီးလျှင် Enter Key  ကိုနှိပ်ပါ။
- ၃။ eTekkatho Homepage ကို အထက်ပါ အဆင့် ၆ တွင်ဖော်ပြထားသည့် အတိုင်းတွေ့ရမည်။

## (သို့မဟုတ်)

- ၁။ ကွန်ပျူတာ Desktop ပေါ်ရှိ  ပေါ် Mouse တင်၍ ကလစ် ၂ ချက်နှိပ်ပါ။
- ၂။ eTekkatho Homepage ကို အထက်ပါ အဆင့် ၆ တွင်ဖော်ပြထားသည့် အတိုင်းတွေ့ရမည်။